

Bogotá D.C., marzo 01 de 2021.

Honorable Concejal
OSCAR RAMÍREZ BAOZ
Concejo de Bogotá D.C.
Ciudad.

Referencia: Posición gremial de Camacol B&C al Proyecto de Acuerdo No. 045 *“Por el cual se otorgan beneficios tributarios en el impuesto de industria y comercio y su complementario de avisos y tableros -ICA- para la reactivación económica; que fomenten la inversión y el empleo en las unidades de planeamiento territorial o distritos que así defina el Plan de Ordenamiento Territorial -POT- en el Distrito Capital”.*

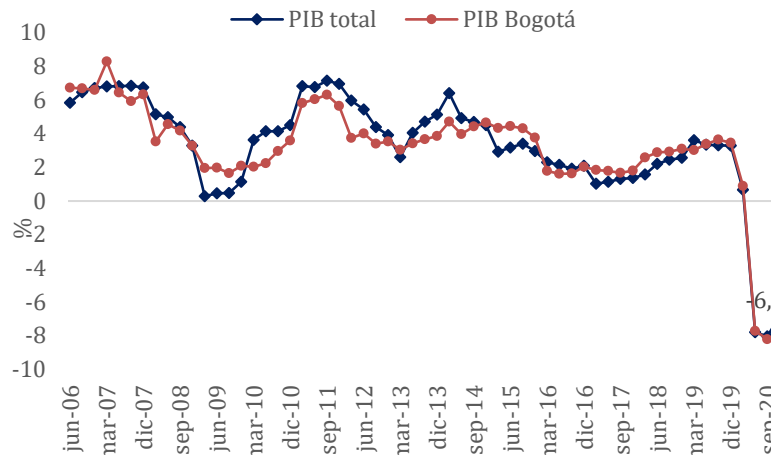
Camacol B&C celebra el esfuerzo del cabildo en tratar de buscar y expedir una norma encaminada a la estimular la economía de la ciudad como complemento a un paquete de medidas anticíclicas que buscan compensar el impacto ocasionado por el plan de acción ejecutado por la crisis sanitaria que desde marzo de 2020 acontece en el país.

Es así como, contemplamos positivas aquellas iniciativas que ayuden a la recuperación del tejido productivo de la ciudad en proyectos que generen y promuevan el bienestar, empleo e inversión. Por lo anterior, el sector edificador puede convertirse en uno de los motores de la reactivación económica, dado que articula alrededor de 34 subsectores económicos encadenados, lo cual logrará de sobremanera incrementar la demanda de insumos y generar empleo formal.

De igual manera, consideramos positivo la implementación de planes parciales en la ciudad, instrumentos efectivos, que, en definitiva, ayudarán a la reactivación de la economía de la ciudad permitiendo la mejoría en las condiciones de vivienda de miles de hogares. Según nuestras cifras, los planes parciales en formulación pueden generar más de 11 billones de pesos en demanda de insumos, alrededor de 205 mil empleos directos y más de 143 mil millones de pesos anuales por impuesto predial.

Al realizarse un análisis de las principales variables macroeconómicas, encontramos que según cifras del Dane, la economía colombiana se contrajo en un -6,8% como resultado del impacto causado por la pandemia. Entre los sectores más afectados se encuentra la construcción, minería, comercio, actividades artísticas y la industria. Las políticas de reactivación económica permitieron amortiguar la caída y desacelerar su ritmo. La tendencia de crecimiento en Bogotá es igual, esto se debe a que la capital aporta en promedio un 25,9% del PIB del país.

Gráfico 1. Producto interno bruto nacional y de Bogotá – Var. % anual año corrido

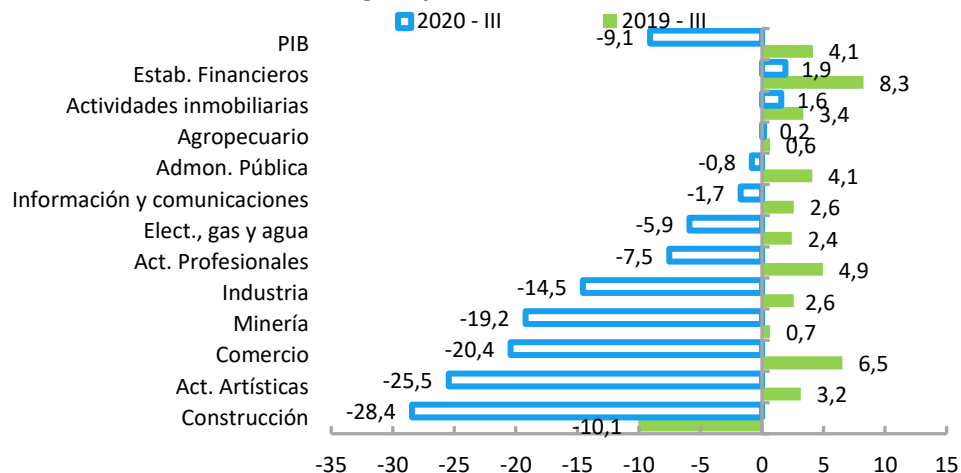


Fuente: Departamento de Estudios Económicos e Información Camacol B&C, con base en el Dane

La actividad económica de la construcción en Bogotá en el tercer trimestre de 2020 decreció un 28,4%, siendo uno de los sectores que más incidió negativamente en la dinámica del valor agregado (-9,1%) (Gráfico 2).

Así mismo, el subsector de edificaciones presento una contracción del -29,3% lo cual evidencia una profunda desaceleración del sector y de toda su cadena de valor, denotando un fuerte deterioro del tejido productivo, a esto se suma la destrucción de 38.952 empleos en el sector alimentando la tasa de desempleo en la ciudad llegando al 16,3% en diciembre de 2020 (+6,4 p.p. vs diciembre de 2019).

Gráfico 2. Producto interno bruto de Bogotá por sectores – Var. % anual tercer trimestre de cada año



Fuente: Departamento de Estudios Económicos e Información Camacol B&C, con base en el Dane

Respecto al comportamiento del empleo, la ciudad al trimestre móvil a diciembre de 2020 registro una variación negativa del 8.6%, comparándola con el mismo periodo del año anterior, lo cual se representa en la destrucción de 366.000 empleos (tabla 1)

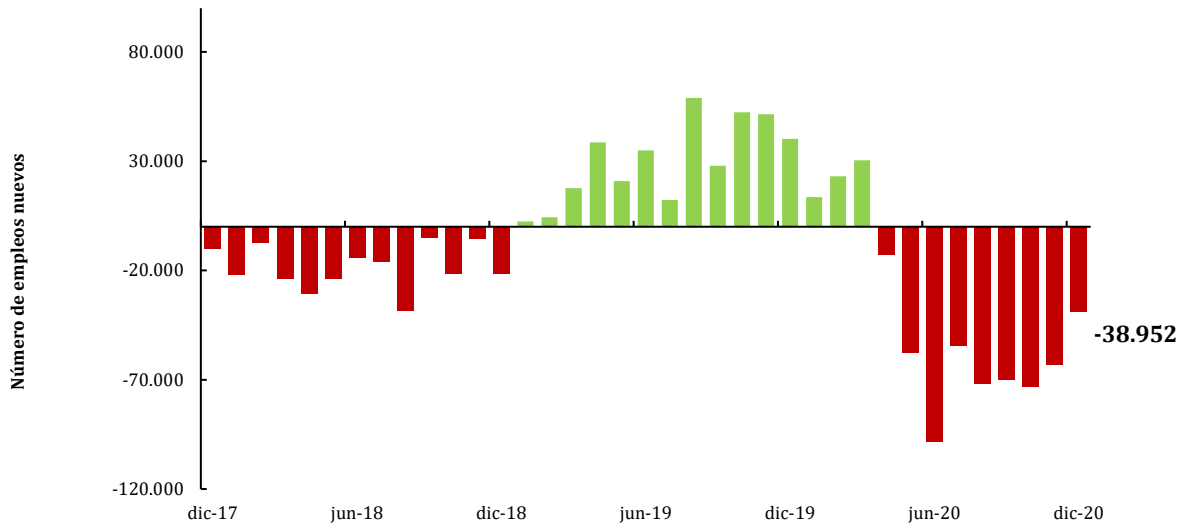
Tabla 1. Empleo según ramas de actividad

Rama \ Fecha	Trimestre móvil a diciembre 2019 (miles)	Trimestre móvil a diciembre 2020 (miles)	Var. Absoluta (miles)	Var. (%)	Part. (%)
Comunicaciones	99	131	32	32,1	3,4
Agricultura	18	32	15	85,5	0,8
Servicios públicos	34	41	8	22,5	1,1
Minería	11	10	-1	-10,3	0,3
Transporte	315	300	-15	-4,7	7,7
Act. Inmobiliarias	118	100	-18	-15,1	2,6
Act. Financieras	120	97	-23	-19,3	2,5
Act. Artísticas	386	362	-24	-6,3	9,3
Comercio	848	816	-32	-3,7	21,0
Industria	583	546	-37	-6,4	14,0
Construcción	301	262	-39	-13,0	6,7
Act. Profesionales	505	455	-49	-9,8	11,7
Restaurantes	297	209	-89	-29,9	5,4
Admón.. Pública	623	532	-90	-14,5	13,7
Total Bogotá	4.258	3.892	-366	-8,6	100,0

Fuente: Departamento de Estudios Económicos e Información Camacol B&C, con base en el Dane

Al hacer zoom en el sector constructor, se evidencia (Gráfico 3) como desde abril de 2020, se han destruido empleos progresivamente, donde al trimestre móvil a diciembre se han perdido 38.952 puestos de trabajo.

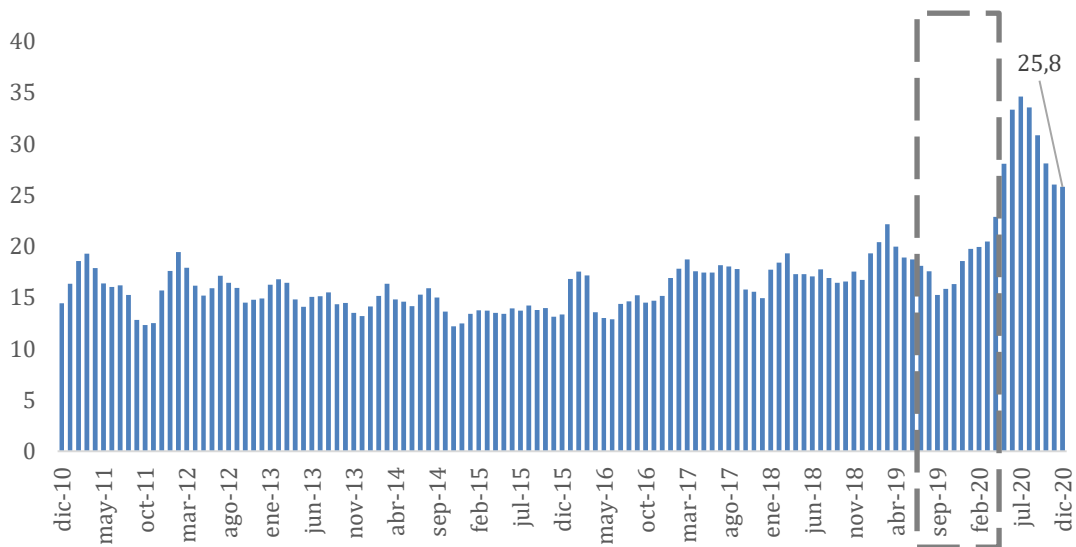
Gráfico 3. Generación de empleo en el sector constructor



Fuente: Departamento de Estudios Económicos e Información Camacol B&C, con base en el Dane

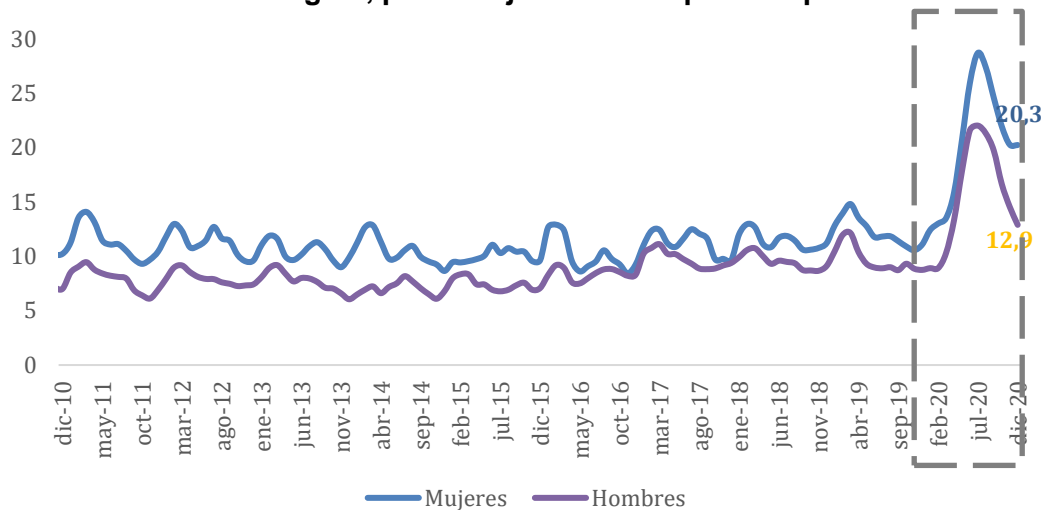
Asimismo, estas medidas pueden beneficiar de manera significativa las cifras de empleabilidad en jóvenes menores de 25 años con o sin experiencia laboral, madres cabeza de hogar, mujeres mayores de 40 años y personas con discapacidad que residan en las UPT o Distritos donde tenga incidencia, lo cual puede ayudar a disminuir las brechas económicas y sociales que actualmente tiene la ciudad (Gráficos 4 y 5).

Gráfico 4. Bogotá, porcentaje de desocupados - población de 14 a 28 años



Fuente: Departamento de Estudios Económicos e Información Camacol B&C, con base en el Dane

Gráfico 5. Bogotá, porcentaje de desocupados – por sexo

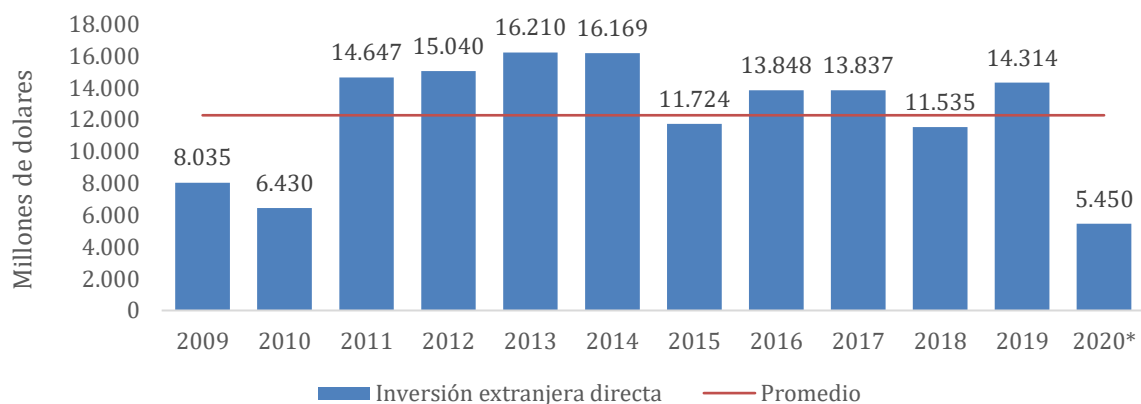


Fuente: Departamento de Estudios Económicos e Información Camacol B&C, con base en el Dane

Es importante destacar que estos beneficios impulsaran de sobremanera a dos segmentos (jóvenes y mujeres) que se han visto afectados fuertemente por el desempleo en la ciudad. Situación que se ha agravado aún más por el impacto de la COVID-19.

La situación de empleabilidad puede verse beneficiada si tenemos en cuenta la nueva inversión extranjera que traerá la medida. En Colombia, la Inversión extranjera Directa (IED) cumple un papel fundamental debido al alto impacto que esta genera en la economía, constituyéndose en un activo importante de competitividad, desarrollo y crecimiento. La inversión extranjera aumenta la disponibilidad de tecnología adecuada para el desarrollo de la producción, incrementa la mano de obra interna calificada, genera un mayor grado de competencia el cual incentiva a las empresas locales a optimizar sus procesos de producción y contribuye en la generación de empleo.

Gráfico 6. Inversión Extranjera Directa en Colombia (2009 – 2020*)



*la cifra de 2020 va hasta el tercer trimestre del año
Fuente: Camacol B&C, con base en Banrep

En este contexto, según el informe del Banco Mundial “Doing Buiness 2020” Colombia se consolidó como el tercer mayor receptor de capitales y proyectos extranjeros en Latinoamérica debido al clima de negocios estable y favorable. Esto se tradujo en el crecimiento en los flujos de inversión de 2019, el cual alcanzó los \$14.314 millones de dólares (+24,1% más que en 2018). En 2020, debido a la coyuntura por la pandemia la inversión extranjera fue de \$5.450 millones de dólares, lo que ha significado una contracción del 49,7% respecto al mismo periodo analizado un año atrás (Gráfico 6).

En Bogotá región, la inversión extranjera ha sido significativa. Entre 2009 y 2019 las empresas extranjeras han invertido cerca de \$30 mil millones de dólares en proyectos nuevos o de expansión. Así las cosas, la inversión total que ha llegado a la ciudad en los últimos 11 años se ha concentrado en sectores como servicios corporativos (15%), software y servicios TI (13%) y textiles (9%). Los flujos de capital han llegado principalmente de países como Estados Unidos (24%), España (17%) y Francia (7%).

El descuento en el ICA alentaría a las empresas extranjeras a traer capital al territorio colombiano y más específicamente a la capital. Según Invest in Bogotá un sondeo realizado a 72 empresas internacionales deja en evidencia que a pesar de la pandemia la ciudad continúa siendo un destino de inversión confiable y estable. De esta manera, para 2021 se estima un crecimiento de la inversión extranjera directa entre el 35% y 50% respecto a 2020. Estas cifras de crecimiento pueden ser mayores cuando las exenciones se den.

¿Cómo es el recaudo total de Bogotá?

En 2020, Bogotá recaudo un total de \$9,16 billones de pesos, esto significó una contracción de 5,2% respecto a 2019. El mayor recaudo fue por concepto de ICA (\$3,8 billones), seguido por el impuesto predial (\$3,47 billones) y por último el impuesto de los vehículos (\$0,86 billones). Según la Secretaría de Hacienda, se logró un cumplimiento de recaudo del 90,5%. Con respecto al ICA el recaudo fue del 88,9%. El proyecto de acuerdo causará un menor recaudo en 2021 por concepto de ICA, sin embargo, los beneficios sociales y económicos compensarán la reducción en el recaudo total de la capital.

Con base en los planteamientos expuestos, reitero nuestro interés en ampliar o discutir en el momento en que lo considere indicado lo contenido en el presente documento, así como de todas aquellas iniciativas relacionadas con el desarrollo del distrito que enriquezcan aún más los aportes que podamos realizar desde nuestro sector en temas propios de reactivación económica para el sector y la ciudad.

Cordialmente,



ALEJANDRO CALLEJAS ARISTIZÁBAL
Gerente